




CIMETIERE DE SAINTE MEME

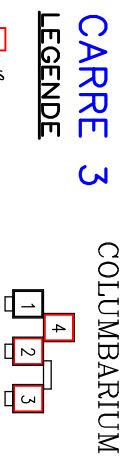


LEGENDE

- Tombe en pierre
- Tombe en terre
- Chapelle funèbre
- Emplacement projeté simple 1.30 / 2.50
- Emplacement réservé simple 1.30 / 2.50
- Limite de courtois
- Ossuaire



- Crave recouverte
- Crave vide



À titre indicatif :

- Ouverture de cimetière visible par le dessus
- Emplacement délimité par une paroi murée
- Emplacement réservé sans cote
- Emplacement justifiable d'une Procédure de reprise

0,00 10,00

SAINTE MEME 17

INTERVENTION

ATC	DC
NTCC	OB
EDI	OB
DAO	OB
SDC	IA
ITV	IA

PLAN REDUIT POUR AFFICHAGE

ELABOR

18, rue des Marguier BP6 - 71300 MERSIGNY
 Tél: 03.80.50.81.81 Fax: 03.80.35.48.88

DOSSIER N°: 20140300GJM